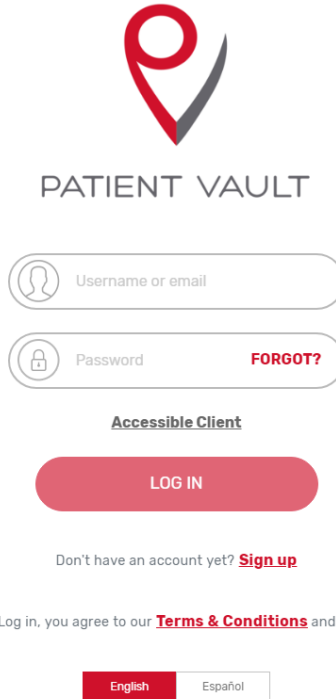


## NUEVOS CAMBIOS

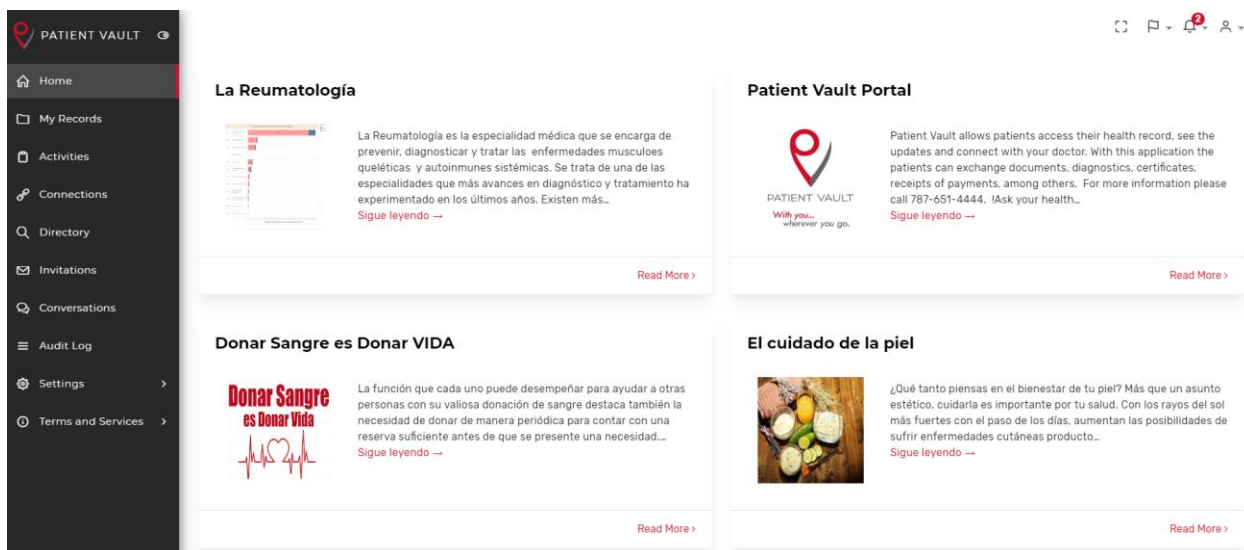
El portal de Patient Vault se rediseño por completo.

### ➤ “Log in”




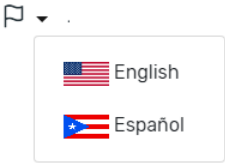
### ➤ “Home”


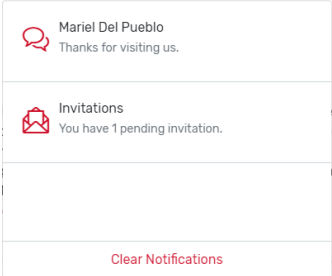
- Se añadió esta opción nueva, lo que va a presentar es el blog de “Clinical Vault”.


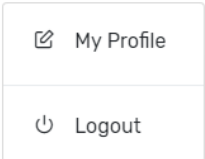


○ En el lado superior derecho, ahora va a mostrar las siguientes opciones:

-  permite colocar la pantalla en “Full Screen” y para salir de la misma debe presionar la tecla de Esc

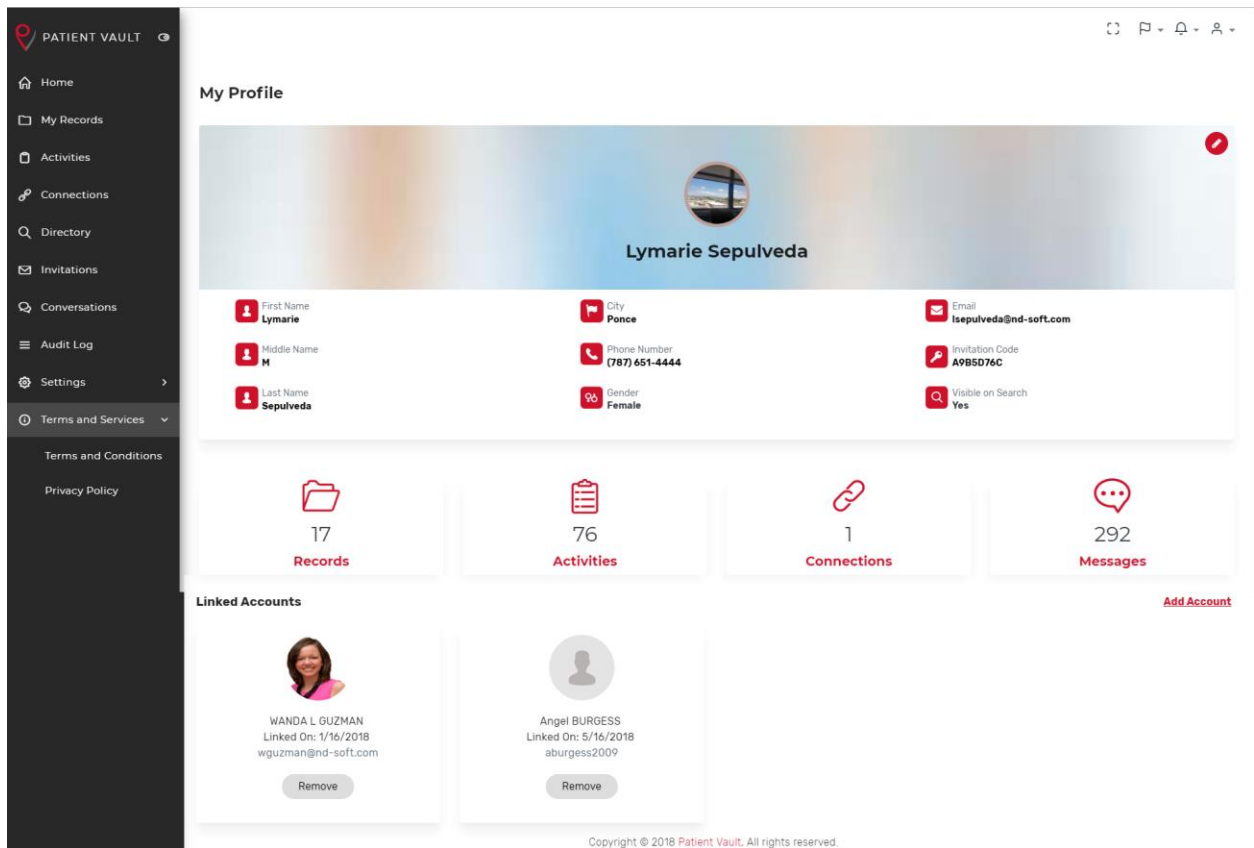
-  permite seleccionar el idioma que prefiere ver en el portal

-   permite ver las notificaciones

-   permite acceder al perfil del usuario o salir del sistema

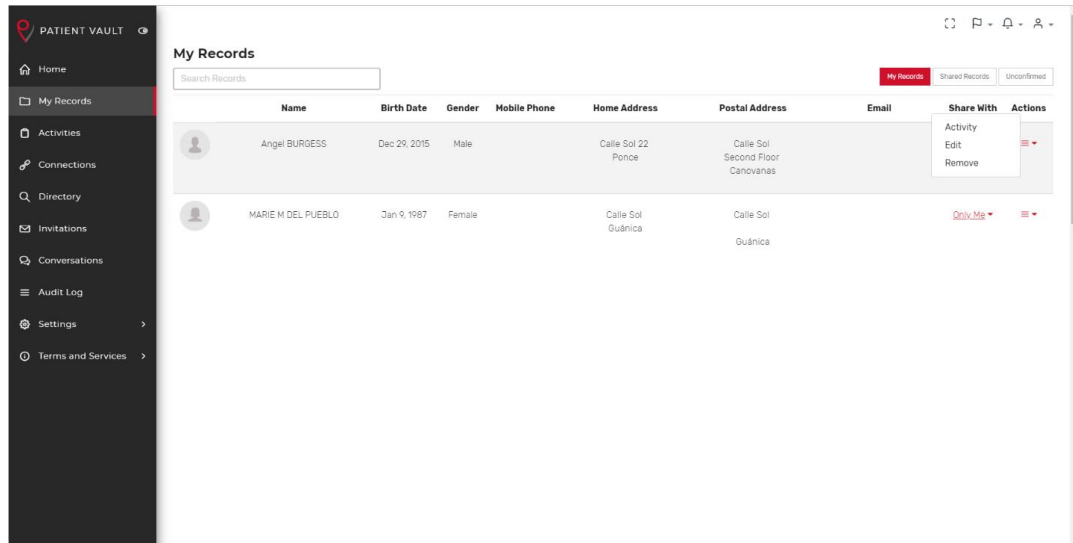
### ➤ “My Profile”

- Se cambió la estructura y el diseño.
- Puede acceder a sus récords, actividades, conexiones y mensajes directamente desde esta área.
- Se puede observar las cuentas que están vinculadas.
- Se puede vincular una cuenta o remover una existente desde esta área.



➤ **“My Records”**

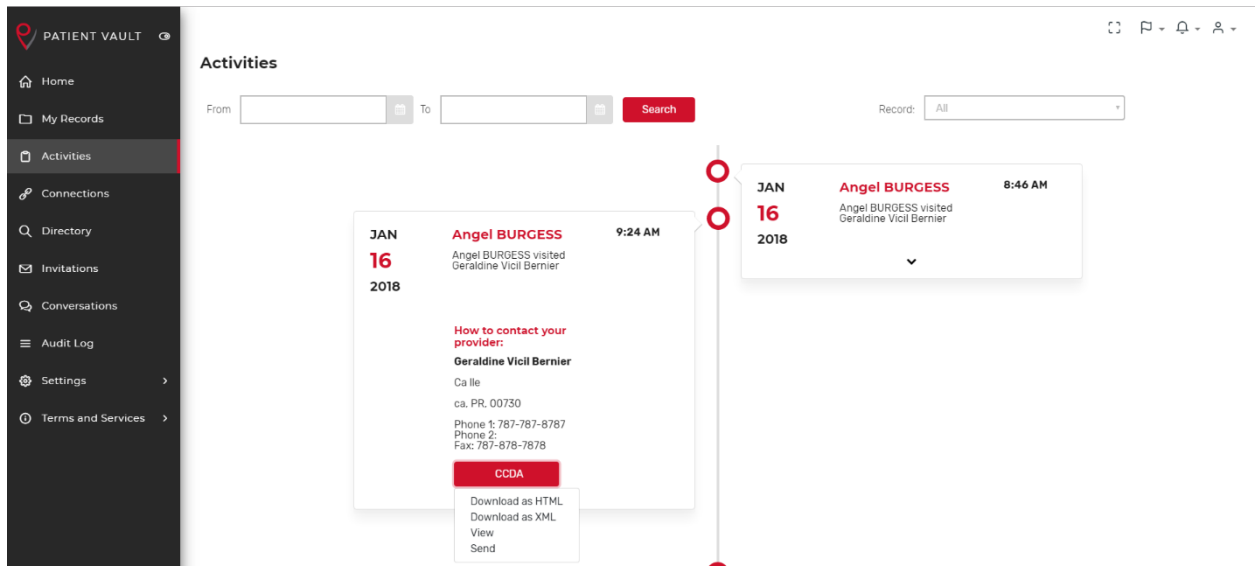
- Se cambió la estructura de la misma. Ahora va lo va a presentar en forma horizontal con la información más relevante del récord.
- Además, al seleccionar un récord puede ir a ver sus actividades, editar el mismo o removerlo. Además, al presionar el nombre o la imagen lo va a llevar directo a las actividades.
- Puede realizar búsquedas.
- Puede seleccionar que tipo de récords desea ver, si solo sus récords, los compartidos o los que no se han confirmado.



- Al editar un récord le va aparecer el formato nuevo.


➤ **“Activities”**

- Se modificó el diseño y la estructura de la misma.
- Se puede buscar las actividades por un récord específico o de todos los récords.
- Al presionar CCDA, se añadieron las opciones de poder descargar el CCDA en HTML o XML.



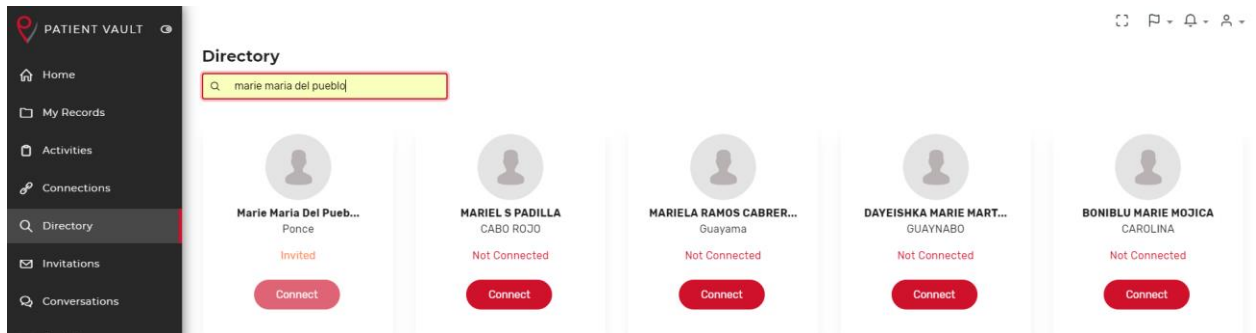
➤ **“Connections”**

- Se modificó el diseño, ahora las conexiones la van a presentar en forma de tarjetas.
- Se habilitó un área de búsqueda.
- Para poder indicar con que grupos puede compartir información, lo puede ser directamente en la tarjeta presionando **“Groups”**.



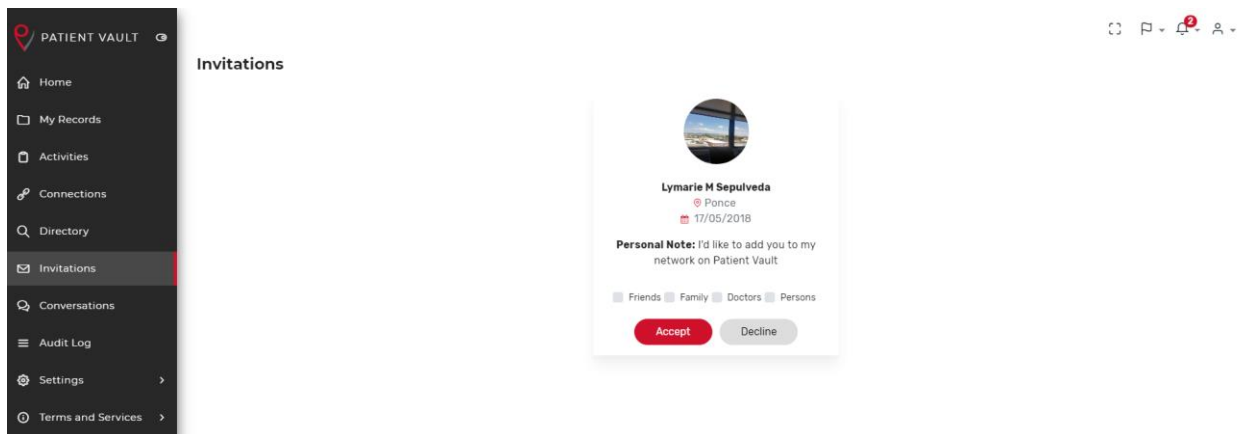
### ➤ “Directory”

- El formato de la búsqueda de récord la va a mostrar en forma de tarjetas y va indicar si está conectado, invitado o no conectado.



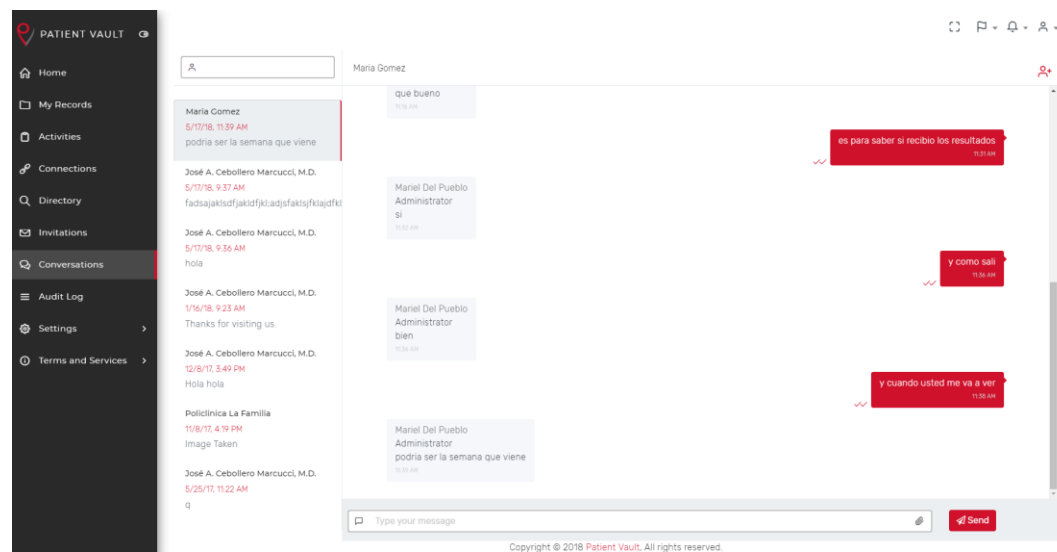
### ➤ “Invitations”

- El formato se cambió en forma de tarjeta.

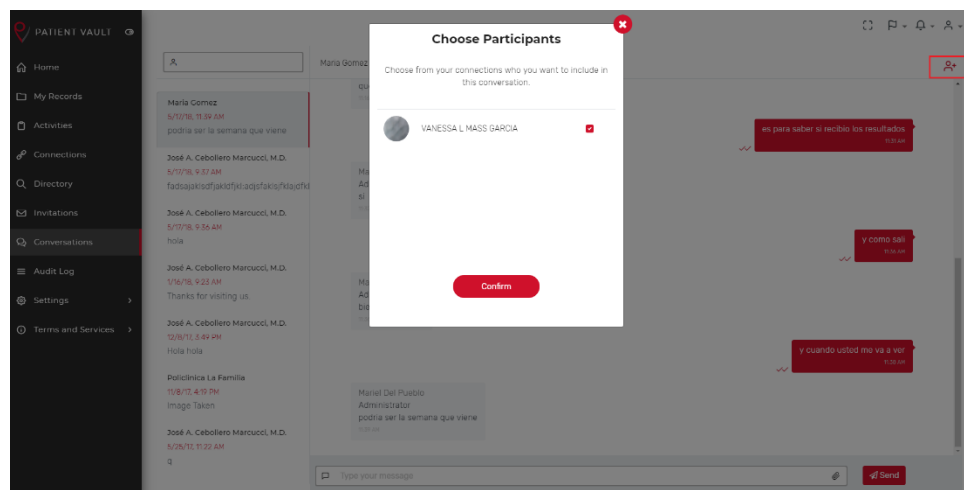


## ➤ “Conversations”

- Se cambió el formato de las mismas.
- En el lado izquierdo se va encontrar el listado de las conversaciones.
- Se habilitó un filtro para que el usuario pueda buscar una conversación en específico.
- Siempre le va a mostrar la más reciente en primer lugar.
- Al seleccionar la conversación, en el lado derecho muestra la historia de la misma.
- En la historia de la conversación, el mensaje va hacer identificado con un “check-mark” que significa que fue enviado y con dos “check-mark” significa que lo leyó.

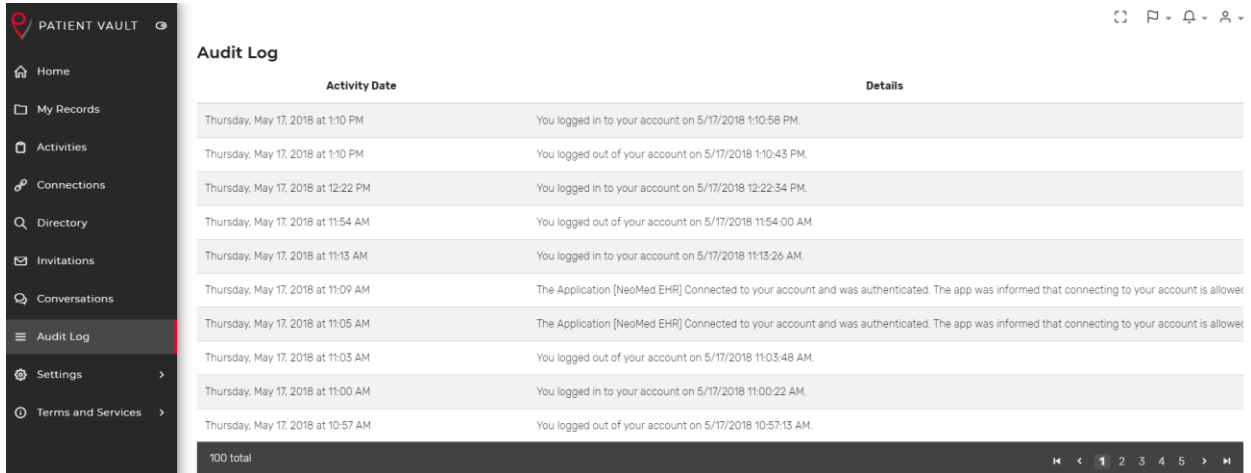


- Puede incluir a la conversación una conexión que el usuario tenga en el área de “Connections” y la misma puede participar. Para eso debe presionar el icono que está en el lado superior derecho de la conversación.



### ➤ “Audit Log”

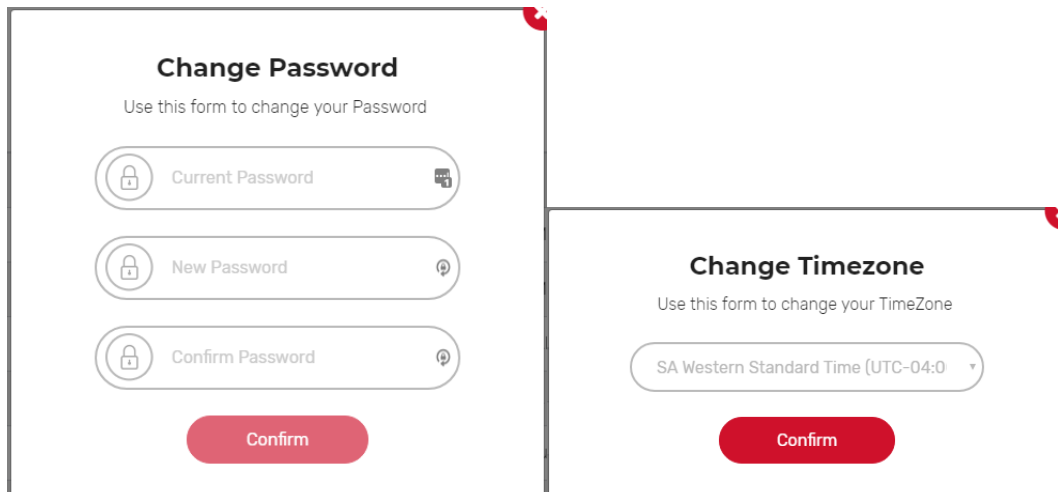
- Se cambió el formato de presentación, ahora lo va a mostrar en forma de tabla.



Activity Date	Details
Thursday, May 17, 2018 at 1:10 PM	You logged in to your account on 5/17/2018 1:10:58 PM.
Thursday, May 17, 2018 at 1:10 PM	You logged out of your account on 5/17/2018 1:10:43 PM.
Thursday, May 17, 2018 at 12:22 PM	You logged in to your account on 5/17/2018 12:22:34 PM.
Thursday, May 17, 2018 at 11:54 AM	You logged out of your account on 5/17/2018 11:54:00 AM.
Thursday, May 17, 2018 at 11:13 AM	You logged in to your account on 5/17/2018 11:13:26 AM.
Thursday, May 17, 2018 at 11:09 AM	The Application [NeoMed EHR] Connected to your account and was authenticated. The app was informed that connecting to your account is allowed.
Thursday, May 17, 2018 at 11:05 AM	The Application [NeoMed EHR] Connected to your account and was authenticated. The app was informed that connecting to your account is allowed.
Thursday, May 17, 2018 at 11:03 AM	You logged out of your account on 5/17/2018 11:03:48 AM.
Thursday, May 17, 2018 at 11:00 AM	You logged in to your account on 5/17/2018 11:00:22 AM.
Thursday, May 17, 2018 at 10:57 AM	You logged out of your account on 5/17/2018 10:57:13 AM.

### ➤ “Settings”

- Al seleccionar el “setting” que desea cambiar, se lo va a mostrar en forma de “pop up”.



#### Change Password

Use this form to change your Password

Current Password

New Password

Confirm Password

Confirm

#### Change Timezone

Use this form to change your TimeZone

SA Western Standard Time (UTC-04:0)

Confirm

### ➤ “Terms and Services”

- En esta área solo se trabajó el formato de presentación.